

## ОТЧЕТ О ФИНАНСОВЫХ РЕЗУЛЬТАТАХ ДЕЯТЕЛЬНОСТИ УЧРЕЖДЕНИЯ

на 01 Январь 2013 г.

Учреждение муниципальное дошкольное образовательное учреждение детский сад № 83  
 Обособленное подразделение

Учредитель Департамент образования городского округа город Рыбинск  
 Наименование органа, осуществляющего полномочия учредителя  
 Периодичность: годовая  
 Единица измерения: руб

	КОДЫ
Форма по ОКУД	0503721
Дата	01.01.2013
по ОКПО	49400768
по ОКАТО	78415000
по ОКПО	02119283
Глава по БК	775
по ОКЕИ	383


Наименование показателя	Код строки	Код аналитики	Деятельность с целевыми средствами	Деятельность по оказанию услуг (работ)	Средства во временном распоряжении	Итого
1	2	3	4	5	6	7
<b>Доходы</b> (стр. 030 + стр. 040 + стр. 050 + стр. 060 + стр. 090 + стр. 100 + стр. 110)	010	100	561 792,59	8 087 400,61	0,00	8 649 193,20
Доходы от оказания платных услуг (работ)	040	130	0,00	1 676 626,67	0,00	1 676 626,67
Безвозмездные поступления от бюджетов	060	150	0,00	0,00	0,00	0,00
Доходы от операций с активами	090	170	0,00	-73 420,00	0,00	-73 420,00
доходы от реализации активов	092	172	0,00	-73 420,00	0,00	-73 420,00
доходы от реализации нефинансовых активов	093	172	0,00	-73 420,00	0,00	-73 420,00
Прочие доходы	100	180	561 792,59	6 484 193,94	0,00	7 045 986,53
по субсидии на выполнение государственного (муниципального) задания	101	180	0,00	6 476 524,44	0,00	6 476 524,44
по субсидиям на иные цели	102	180	561 792,59	0,00	0,00	561 792,59
иные прочие доходы	104	180	0,00	7 669,50	0,00	7 669,50

<b>Расходы</b>							
(стр. 160 + стр. 170 + стр. 190 + стр. 210 + стр. 230 + стр. 240 + стр. 260 + стр. 270 + стр. 280)	150	200	562 059,13	8 062 875,63	0,00	8 624 934,76	
Оплата труда и начисления на выплаты по оплате труда	160	210	45 074,10	5 022 514,61	0,00	5 067 588,71	
заработная плата	161	211	34 619,13	3 850 468,06	0,00	3 885 087,19	
прочие выплаты	162	212	0,00	18 000,00	0,00	18 000,00	
начисления на выплаты по оплате труда	163	213	10 454,97	1 154 046,55	0,00	1 164 501,52	
Приобретение работ, услуг	170	220	73 324,17	1 142 425,13	0,00	1 215 749,30	
услуги связи	171	221	0,00	34 414,28	0,00	34 414,28	
транспортные услуги	172	222	0,00	11 260,00	0,00	11 260,00	
коммунальные услуги	173	223	0,00	906 429,33	0,00	906 429,33	
работы, услуги по содержанию имущества	175	225	73 324,17	97 410,84	0,00	170 735,01	
прочие работы, услуги	176	226	0,00	92 910,68	0,00	92 910,68	
Обслуживание долговых обязательств	190	230	0,00	0,00	0,00	0,00	
Безвозмездные перечисления организациям	210	240	0,00	0,00	0,00	0,00	
Безвозмездные перечисления бюджетам	230	250	0,00	0,00	0,00	0,00	
Социальное обеспечение	240	260	398 310,86	0,00	0,00	398 310,86	
пособия по социальной помощи населению	242	262	398 310,86	0,00	0,00	398 310,86	
Прочие расходы	250	290	0,00	87 114,06	0,00	87 114,06	
Расходы по операциям с активами	260	270	45 350,00	1 810 821,83	0,00	1 856 171,83	
амортизация основных средств и нематериальных активов	261	271	0,00	405 886,05	0,00	405 886,05	
расходование материальных запасов	264	272	45 350,00	1 404 935,78	0,00	1 450 285,78	
<b>Чистый операционный результат</b> (стр. 301 - стр. 302); (стр. 310 + стр. 380)	300		-266,54	9 423,98	0,00	9 157,44	
<b>Операционный результат до налогообложения</b> (стр. 010 - стр. 150)	301		-266,54	24 524,98	0,00	24 258,44	
Налог на прибыль	302		0,00	15 101,00	0,00	15 101,00	

<b>Операции с нефинансовыми активами</b> (стр. 320 + стр. 330 + стр. 350 + стр. 360 + 370)	310		0,00	-21 132,86	0,00	-21 132,86
Чистое поступление основных средств	320		0,00	-75 496,25	0,00	-75 496,25
увеличение стоимости основных средств	321	310	0,00	330 389,80	0,00	330 389,80
уменьшение стоимости основных средств	322	410	0,00	405 886,05	0,00	405 886,05
Чистое поступление нематериальных активов	330		0,00	0,00	0,00	0,00
Чистое поступление произведенных активов	350		0,00	0,00	0,00	0,00
Чистое поступление материальных запасов	360		0,00	54 363,39	0,00	54 363,39
увеличение стоимости материальных запасов	361	340	2 000,00	1 504 740,17	0,00	1 506 740,17
уменьшение стоимости материальных запасов	362	440	2 000,00	1 450 376,78	0,00	1 452 376,78
Чистое изменение затрат на изготовление готовой продукции (работ, услуг)	370		0,00	0,00	0,00	0,00
увеличение затрат	371	X	0,00	7 914 141,57	0,00	7 914 141,57
уменьшение затрат	372	X	0,00	7 914 141,57	0,00	7 914 141,57
<b>Операции с финансовыми активами и обязательствами</b> (стр. 390 - стр. 510)	380		-266,54	30 556,84	0,00	30 290,30
<b>Операции с финансовыми активами</b> (стр. 410 + стр. 420 + стр. 440 + стр. 460 + стр. 470 + стр. 480)	390		0,00	-9 806,12	0,00	-9 806,12
Чистое поступление средств учреждений	410		0,00	106 004,54	0,00	106 004,54
поступление средств	411	510	561 792,59	8 594 472,73	0,00	9 156 265,32
выбытие средств	412	610	561 792,59	8 488 468,19	0,00	9 050 260,78
Чистое поступление ценных бумаг, кроме акций	420		0,00	0,00	0,00	0,00
Чистое поступление акций и иных форм участия в капитале	440		0,00	0,00	0,00	0,00
Чистое предоставление займов (ссуд)	460		0,00	0,00	0,00	0,00

Чистое поступление иных финансовых активов	470		0,00	0,00	0,00	0,00
Чистое увеличение дебиторской задолженности	480		0,00	-115 810,66	0,00	-115 810,66
увеличение дебиторской задолженности	481	560	562 792,59	9 227 589,10	0,00	9 790 381,69
уменьшение дебиторской задолженности	482	660	562 792,59	9 343 399,76	0,00	9 906 192,35
<b>Операции с обязательствами</b> (стр. 520 + стр. 530 + стр. 540)	510		266,54	-40 362,96	0,00	-40 096,42
Чистое увеличение задолженности по привлечениям перед резидентами	520		0,00	0,00	0,00	0,00
Чистое увеличение задолженности по привлечениям перед нерезидентами	530		0,00	0,00	0,00	0,00
Чистое увеличение прочей кредиторской задолженности	540		266,54	-40 362,96	0,00	-40 096,42
увеличение прочей кредиторской задолженности	541	730	566 559,13	8 728 873,04	0,00	9 295 432,17
уменьшение прочей кредиторской задолженности	542	830	566 292,59	8 769 236,00	0,00	9 335 528,59


Руководитель

  
(подпись)

Бурик Елена Александровна

(расшифровка подписи)

Главный бухгалтер

  
(подпись)

Скопинов Сергей Александрович

(расшифровка подписи)


**Централизованная бухгалтерия**

муниципальное учреждение "Централизованная бухгалтерия муниципальных образовательных учреждений городского округа город Рыбинск", 152901, Ярославская область, г.Рыбинск, ул.Крестовая, д.19

(наименование, местонахождение)

Руководитель  
(уполномоченное лицо)


Директор-главный бухгалтер  
(должность)

  
(подпись)


Скопинов Сергей Александрович

(расшифровка подписи)

Исполнитель

  
(должность)

  
(подпись)

  
(расшифровка подписи)

(телефон, e-mail)

ОГРН 1107610004710

ИНН 7610089549

КПП 761001001